

## 2. Typ projektu (proszę zaznaczyć właściwy)

PROJEKT OGÓLNOMIEJSKI

PROJEKT DZIELNICOWY

## 3. W przypadku projektu dzielnicowego – nazwa dzielnicy, na terenie której ma być realizowany

Pod pojęciem „dzielnicy” należy rozumieć jednostkę pomocniczą miasta Gliwice utworzoną na mocy uchwały Rady Miasta (a nie nazwy zwyczajowe). W przypadku trudności z określeniem dzielnicy zaleca się na etapie przygotowywania wniosku kontakt z GCOP.

OBROŃCÓW POKOJU

## 4. Proponowana zwięzła nazwa projektu


Nazwa projektu może ulec modyfikacji/doprecyzowaniu na etapie sporządzania list zadań, jeżeli będzie to uzasadnione względami informacyjnymi.


Poprawa komfortu korzystania i doposażenie ZSP4 w sprzęt multimedialny, z którego również mogą korzystać mieszkańcy.

## 5. Opis projektu

1. Projekt musi być możliwy do wykonania w ciągu jednego roku budżetowego.
2. Należy doprecyzować miejsce, w którym projekt ma być realizowany.
3. Projekt ogólnomiejski musi dotyczyć zadania realizowanego na obszarze więcej niż jednej dzielnicy lub skierowanego do ogółu mieszkańców.
4. Projekty o charakterze inwestycyjnym i remontowym muszą dotyczyć nieruchomości będących własnością miasta Gliwice i pozostających w jego władaniu.
5. Pozostałe kryteria, jakie powinien spełniać projekt, zostały określone w Uchwale nr II/26/2018 Rady Miasta Gliwice z dnia 13 grudnia 2018 r. w sprawie Gliwickiego Budżetu Obywatelskiego.

Przedsięwzięcie to ma na celu podniesienie praktycznego wymiaru kształcenia dzieci, poprawy komfortu poprzez wykonanie wentylacji korytarza. Placówka stworzy możliwość nowoczesnej nauki i zabawy. Nauczyciele będą wykorzystywać w pracy z wychowankami nowe, aktywizujące metody edukacyjne. Cyklicznie, we wszystkich grupach i oddziałach wiekowych będą odbywać się zajęcia z zastosowaniem technologii komputerowej. Dzięki tym narzędziom dzieci będą miały możliwość poznać funkcje nowoczesnego oprogramowania oraz same doświadczyć ciekawych doznań podczas zdobywania nowej wiedzy i nabywania umiejętności edukacyjnych, aktywnie uczestniczyć w zajęciach, rozwijać zainteresowania, stymulować własny rozwój. Multimedia będzie można wykorzystać podczas spotkań z mieszkańcami.







## 6. Uzasadnienie potrzeby realizacji projektu

Realizacja projektów powinna odpowiadać na zidentyfikowane potrzeby społeczne.

Wykonanie urządzeń wentylacji korytarza oraz zakup sprzętu dla Przedszkola i Szkoły wspomogą realizację celów zawartych w podstawie programowej wychowania przedszkolnego zapewniając dzieciom lepsze szanse edukacyjne. Zajęcia z wykorzystaniem multimedialnych rozwiną kompetencje kluczowe dzieci, związane z posługiwaniem się nowoczesnymi technologiami informacyjno-komunikacyjnymi. Będą wsparciem poszerzania wiedzy o świecie, kształtowania postaw badawczych, bezpiecznych zachowań, nauki obcego języka itp. Realizacja projektu będzie pomocna w kształtowaniu, , wspomogą także pracę nauczyciela z dziećmi.


Obecność zaplecza multimedialnego zwiększy potencjał Zespołu w organizacji imprez dla szerokiego grona odbiorców (spektakle, szkolenia, konkursy, warsztaty). Pomoże też w integracji mieszkańców osiedla.





**7. Dodatkowe informacje o lokalizacji (pole nie jest obowiązkowe)**

Proszę określić miejsce lub obszar, na którym realizowany będzie projekt. Jeśli projekt ma charakter inwestycyjny lub remontowy, proszę podać nazwę ulicy, numer budynku oraz wskazać nr działki i obręb. Jeśli projekt ma charakter nieinwestycyjny w tym miejscu można podać nazwę ulicy, numer budynku lub inne dane proponowanej lokalizacji realizacji projektu.



**W przypadku projektów ogólnomiejskich do wniosku należy dołączyć listę poparcia co najmniej 150 mieszkańców Gliwic, na formularzu określonym w załączniku nr 4 do zarządzenia nr PM-...../2021 Prezydenta Miasta Gliwice z dnia ..... 2021 r.**

Załącznik do wniosku;

Poprawą komfortu korzystania i doposażenie ZSP4 w sprzęt multimedialny, z którego również mogą korzystać mieszkańcy.

Szacowany koszt projektu–

Poprawa komfortu korzystania –wykonanie wraz z dostawą urządzeń wentylacji korytarza -70.000 zł

i doposażenie pomieszczeń ZSP4 w sprzęt multimedialny –

ozoboty zestaw szkolny 15 szt.

ozoboty zestaw przedszkolny 15 szt. wraz ze szkoleniami i materiałami dydaktycznymi -11.000zł

monitor interaktywny-7.000zł

robot Photon-1.200zł

magiczna ściana-14.000zł

projektor multimedialny-28.000zł

zestaw montażowy projektora-1.350zł

kolumna nagłośnieniowa-6.600zł

mikser cyfrowy-3.900zł

okablowanie audio-150zł

wykorzystywany na zajęciach przez uczniów i w czasie spotkań przez mieszkańców osiedla.

Koszt 143.200zł